


IPS CORAXON SAS

NIT:900425272-6

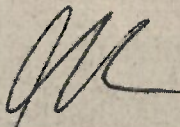
ESTADOS DE RESULTADOS

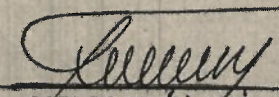
Año terminado el 31 de Diciembre de




	NOTAS	2021	2020
Ingresos de actividades ordinarias	15	7.618.920.162	5.280.772.068
Costo por prestacion de servicios	16	(4.602.139.174)	(3.879.240.820)
UTILIDAD BRUTA OPERACIONAL		<u>3.016.780.988</u>	<u>1.401.531.248</u>
Operacionales de administracion	17	(973.119.204)	(753.590.615)
Operacionales de ventas	18	(328.581.068)	(274.421.362)
TOTAL GASTOS DE OPERACIÓN		(1.301.700.272)	(1.028.011.977)
UTILIDAD OPERACIONAL		<u>1.715.080.716</u>	<u>373.519.271</u>
Ingresos no Operacionales	19	519.655.459	128.499.645
Gastos no Operacionales	20	(81.843.010)	(121.965.933)
NETO OTROS INGRESOS / EGRESOS		437.812.450	6.533.711
UTILIDAD ANTES DE IMPUESTO		<u>2.152.893.166</u>	<u>380.052.982</u>
Impuesto sobre la renta corriente	21	(678.380.000)	(144.671.000)
Impuesto sobre la renta diferido	21	3.591.214	(897.803)
UTILIDAD NETA DEL EJERCICIO		<u>1.478.104.380</u>	<u>234.484.179</u>

Las notas que se acompañan hacen parte integral de los Estados Financieros


 FRANCISCO GARRIDO BERNIER
 REPRESENTANTE LEGAL


 CARLOS MARIO MURILLO
 CONTADOR PÚBLICO
 TP 71954-T


 JUAN FELIPE MEJIA C
 REVISOR FISCAL
 TP 139559-T

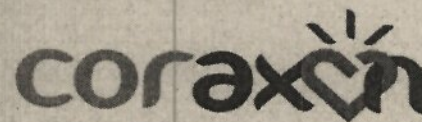
VIGILADOS POR LA SUPERSALUD

IPS CORAXON SAS

NIT:900425272-6

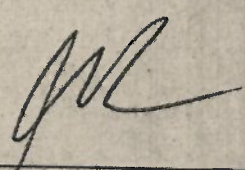
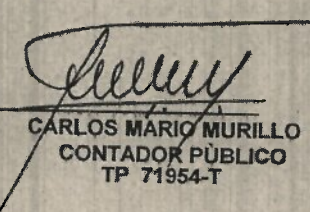
ESTADO DE SITUACION FINANCIERA

Año terminado el 31 de Diciembre de



ACTIVO	NOTAS	2021	2020
ACTIVO CORRIENTE			
Efectivo y equivalentes de efectivo	5	224.009.112	16.445.208
Deudores comerciales y otras cuentas por cobrar	6	7.101.372.325	7.395.240.709
Gastos pagados por anticipado, neto	7	15.488.103	14.911.114
TOTAL ACTIVO CORRIENTE		<u>7.340.869.540</u>	<u>7.426.597.030</u>
Equipo de Oficina		81.511.857	81.511.857
Equipo de Computo y Comunicación		56.185.571	56.185.571
Equipo Medico Cientifico		2.104.792.237	2.034.792.237
Depreciacion Acumulada		(988.768.017)	(754.914.278)
PROPIEDAD PLANTA Y EQUIPO	8	<u>1.253.721.648</u>	<u>1.417.575.387</u>
Activo por impuestos diferidos	12	31.423.128	27.831.914
TOTAL ACTIVO NO CORRIENTE		<u>1.285.144.776</u>	<u>1.445.407.301</u>
TOTAL ACTIVO		<u>8.626.014.316</u>	<u>8.872.004.331</u>

Las notas que se acompañan hacen parte integral de los Estados Financieros.


FRANCISCO GARRIDO BERNIER
REPRESENTANTE LEGAL
CARLOS MARIO MURILLO
CONTADOR PÚBLICO
TP 71954-T
JUAN FELIPE MEJIA C
REVISOR FISCAL
TP 139559-T

VIGILADOS POR LA SUPERSALUD

IPS CORAXON SAS

NIT:900425272-6

ESTADO DE SITUACION FINANCIERA

Año terminado el 31 de Diciembre de

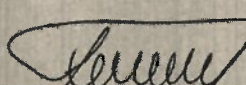


PASIVO	NOTAS	2021	2020
PASIVO CORRIENTE			
Pasivos financieros	9	23.351.622	100.000.000
Proveedores	10	1.311.885.492	1.949.784.057
Acreedores comerciales	11	541.704.430	852.717.661
Pasivo por impuestos	12	46.260.000	68.909.846
Beneficios a empleados	13	146.510.254	133.601.283
Otros pasivos no financieros		7.401.847	355.794
TOTAL PASIVO CORRIENTE		<u>2.077.113.644</u>	<u>3.105.368.641</u>
PASIVO NO CORRIENTE			
Pasivos financieros	9	1.425.547.440	1.706.200.692
Acreedores comerciales	11	130.113.472	545.299.619
TOTAL PASIVO NO CORRIENTE		<u>1.555.660.912</u>	<u>2.251.500.311</u>
TOTAL PASIVO		<u>3.632.774.556</u>	<u>5.356.868.951</u>
PATRIMONIO			
Capital Suscrito y Pagado		1.000.000.000	1.000.000.000
Reservas		1.012.702.194	989.253.776
Utilidad/Perdida del Ejercicio		1.478.104.380	234.484.179
Utilidad/Perdida Ejercicios Anteriores		1.309.084.777	1.098.049.015
Adopcion por primera vez niif		193.348.409	193.348.409
TOTAL PATRIMONIO	14	<u>4.993.239.760</u>	<u>3.515.135.380</u>
TOTAL PASIVOS Y PATRIMONIO		<u>8.626.014.316</u>	<u>8.872.004.331</u>


Las notas que se acompañan hacen parte integral de los Estados Financieros.



FRANCISCO GARRIDO BERNIER
REPRESENTANTE LEGAL



CARLOS MARIO MURILLO
CONTADOR PÚBLICO
TP 71954-T



JUAN FELIPE MEJIA C
REVISOR FISCAL
TP 139559-T

VIGILADOS POR LA SUPERSALUD