

# IPS CORAXON SAS

NIT:900425272-6

## ESTADO DE SITUACION FINANCIERA

Año terminado el 31 de Diciembre de



ACTIVO	NOTAS	2022	2021
<b>ACTIVO CORRIENTE</b>			
Efectivo y equivalentes de efectivo	5	5.413.147	224.009.112
Deudores comerciales y otras cuentas por cobrar	6	8.554.872.992	7.101.372.325
Gastos pagados por anticipado, neto	7	29.503.103	15.488.103
<b>TOTAL ACTIVO CORRIENTE</b>		<b><u>8.589.789.242</u></b>	<b><u>7.340.869.540</u></b>
Equipo de Oficina		99.640.977	81.511.857
Equipo de Computo y Comunicación		63.059.011	56.185.571
Equipo Medico Cientifico		2.220.525.861	2.104.792.237
Depreciacion Acumulada		(1.219.102.763)	(988.768.017)
<b>PROPIEDAD PLANTA Y EQUIPO</b>	<b>8</b>	<b><u>1.164.123.086</u></b>	<b><u>1.253.721.648</u></b>
Activo por impuestos diferidos	12	31.423.128	31.423.128
<b>TOTAL ACTIVO NO CORRIENTE</b>		<b><u>1.195.546.214</u></b>	<b><u>1.285.144.776</u></b>
<b>TOTAL ACTIVO</b>		<b><u>9.785.335.456</u></b>	<b><u>8.626.014.316</u></b>

Las notas que se acompañan hacen parte integral de los Estados Financieros.

  
FRANCISCO GARRIDO BERNIER  
REPRESENTANTE LEGAL

  
CARLOS MARIO MURILLO  
CONTADOR PUBLICO  
TP 71954-T

  
JUAN FELIPE MEJIA C  
REVISOR FISCAL  
TP 139559-T

VIGILADOS POR LA SUPERSALUD

**IPS CORAXON SAS**

NIT:900425272-6


**ESTADO DE SITUACION FINANCIERA**

Año terminado el 31 de Diciembre de



<b>PASIVO</b>	<b>NOTAS</b>	<b>2022</b>	<b>2021</b>
<b>PASIVO CORRIENTE</b>			
Pasivos financieros	9	12.605.290	23.351.000
Proveedores	10	1.715.530.662	1.311.885.492
Acreedores comerciales	11	1.069.923.605	541.704.430
Pasivo por impuestos	12	0	46.260.000
Beneficios a empleados	13	184.291.664	146.510.254
Otros pasivos no financieros		0	7.401.847
<b>TOTAL PASIVO CORRIENTE</b>		<b><u>2.982.351.220</u></b>	<b><u>2.077.113.644</u></b>
Pasivos financieros	9	1.425.547.440	1.425.547.440
Acreedores comerciales	11	130.113.472	130.113.472
<b>TOTAL PASIVO NO CORRIENTE</b>		<b><u>1.555.660.912</u></b>	<b><u>1.555.660.912</u></b>
<b>TOTAL PASIVO</b>		<b><u>4.538.012.132</u></b>	<b><u>3.632.774.556</u></b>
Capital Suscrito y Pagado		1.000.000.000	1.000.000.000
Reservas		1.160.512.632	1.012.702.194
Utilidad/Perdida del Ejercicio		854.083.565	1.478.104.380
Utilidad/Perdida Ejercicios Anteriores		2.039.378.718	1.309.084.777
Adopcion por primera vez niif		193.348.409	193.348.409
<b>TOTAL PATRIMONIO</b>	<b>14</b>	<b><u>5.247.323.324</u></b>	<b><u>4.993.239.760</u></b>
<b>TOTAL PASIVOS Y PATRIMONIO</b>		<b><u>9.785.335.456</u></b>	<b><u>8.626.014.316</u></b>


Las notas que se acompañan hacen parte integral de los Estados Financieros.



FRANCISCO GARRIDO BERNIER  
REPRESENTANTE LEGAL



CARLOS MÁRIO MURILLO  
CONTADOR PUBLICO  
TP 71954-T



JUAN FELIPE MEJIA C  
REVISOR FISCAL  
TP 139559-T

VIGILADOS POR LA SUPERSALUD

**IPS CORAXON SAS**

NIT:900425272-6

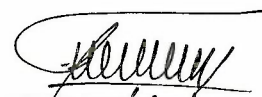
**ESTADOS DE RESULTADOS**

Año terminado el 31 de Diciembre de



	NOTAS	2022	2021
Ingresos de actividades ordinarias	15	9.263.777.505	7.618.920.162
Costo por prestacion de servicios	16	(5.928.311.185)	(4.602.139.174)
<b>UTILIDAD BRUTA OPERACIONAL</b>		<b><u>3.335.466.321</u></b>	<b><u>3.016.780.988</u></b>
Operacionales de administracion	17	(1.447.297.968)	(973.119.204)
Operacionales de ventas	18	(405.739.989)	(328.581.068)
<b>TOTAL GASTOS DE OPERACIÓN</b>		<b>(1.853.037.957)</b>	<b>(1.301.700.272)</b>
<b>UTILIDAD OPERACIONAL</b>		<b><u>1.482.428.364</u></b>	<b><u>1.715.080.716</u></b>
Ingresos no Operacionales	19	104.155.449	519.655.459
Gastos no Operacionales	20	(193.296.249)	(81.843.010)
<b>NETO OTROS INGRESOS / EGRESOS</b>		<b>(89.140.799)</b>	<b>437.812.450</b>
<b>UTILIDAD ANTES DE IMPUESTO</b>		<b><u>1.393.287.565</u></b>	<b><u>2.152.893.166</u></b>
Impuesto sobre la renta corriente	21	(539.204.000)	(678.380.000)
Impuesto sobre la renta diferido	21	-	3.591.214
<b>UTILIDAD NETA DEL EJERCICIO</b>		<b><u>854.083.565</u></b>	<b><u>1.478.104.380</u></b>

Las notas que se acompañan hacen parte integral de los Estados Financieros

  
FRANCISCO GARRIDO BERNIER  
REPRESENTANTE LEGAL  
CARLOS MARIO MURILLO  
CONTADOR PÚBLICO  
TP 71954-T  
JUAN FELIPE MEJIA C  
REVISOR FISCAL  
TP 139559-T

VIGILADOS POR LA SUPERSALUD

**IPS CORAXON SAS**

NIT:900425272-6

**ESTADOS DE CAMBIOS EN EL PATRIMONIO**

Por el año terminado el 31 de Diciembre de



**Saldos al 31 de Dic. De 2021**

Capitalización

Prima en Colocación de Acciones

Traslado a Resultados de Ejercicios Anteriores


Apropiaciones efectuadas por la Asamblea


Capital suscrito por cobrar


Utilidad Neta Periodo 2022

**Saldos al 31 de Dic. De 2022**

	Reserva Legal	Reserva para Readquisición de acciones	Adopción niif	Resultados del ejercicio	Resultados de ejercicios anteriores	Total General
Capital	1.000.000.000	395.977.191	616.725.004	193.348.409	1.478.104.380	4.993.239.760
Capitalización					1.309.084.777	1.309.084.777
Prima en Colocación de Acciones					0	0
Traslado a Resultados de Ejercicios Anteriores					2.039.378.718	561.274.339
Apropiaciones efectuadas por la Asamblea	147.810.438				(1.309.084.777)	(1.161.274.339)
Capital suscrito por cobrar					0	0
Utilidad Neta Periodo 2022					854.083.565	854.083.565
<b>Saldos al 31 de Dic. De 2022</b>	<b>1.000.000.000</b>	<b>543.787.629</b>	<b>616.725.004</b>	<b>193.348.409</b>	<b>2.039.378.718</b>	<b>5.247.323.324</b>

  
**FRANCISCO GARRIDO BERNIER**  
REPRESENTANTE LEGAL

  
**CARLOS MARIO MUÑILLO**  
CONTADOR PÚBLICO  
TP 71954-T

  
**JUAN FELIPE MEJÍA C**  
REVISOR FISCAL  
TP 139559 - T