

IPS CORAXON SAS

NIT:900425272-6

ESTADO DE SITUACION FINANCIERA

Año terminado el 31 de Diciembre de



ACTIVO	NOTAS	2023	2022
ACTIVO CORRIENTE			
Efectivo y equivalentes de efectivo	5	74.854.134	5.413.147
Deudores comerciales y otras cuentas por cobrar	6	10.399.600.404	8.554.872.992
Gastos pagados por anticipado, neto	7	42.728.329	29.503.103
TOTAL ACTIVO CORRIENTE		<u>10.517.182.867</u>	<u>8.589.789.242</u>
Equipo de Oficina		131.979.934	99.640.977
Equipo de Cómputo y Comunicación		63.059.011	63.059.011
Equipo Médico Científico		2.636.767.677	2.220.525.861
Depreciación Acumulada		(1.471.924.929)	(1.219.102.763)
PROPIEDAD PLANTA Y EQUIPO	8	<u>1.359.881.693</u>	<u>1.164.123.086</u>
Activo por impuestos diferidos	12	192.344.349	31.423.128
TOTAL ACTIVO NO CORRIENTE		<u>1.552.226.042</u>	<u>1.195.546.214</u>
TOTAL ACTIVO		<u>12.069.408.909</u>	<u>9.785.335.456</u>

Las notas que se acompañan hacen parte integral de los Estados Financieros.



FRANCISCO GARRIDO BERNIER
REPRESENTANTE LEGAL



CARLOS MARIO MURILLO
CONTADOR PÚBLICO
TP 71954-T



JUAN FELIPE MEJIA C
REVISOR FISCAL
TP 139559-T

VIGILADOS POR LA SUPERSALUD

IPS CORAXON SAS

NIT:900425272-6

ESTADO DE SITUACION FINANCIERA

Año terminado el 31 de Diciembre de




PASIVO	NOTAS	2023	2022
PASIVO CORRIENTE			
Pasivos financieros	9	-	12.605.290
Proveedores	10	3.004.356.150	1.715.530.662
Acreedores comerciales	11	1.280.640.105	1.069.923.605
Beneficios a empleados	13	283.330.244	184.291.664
Otros pasivos no financieros		1.016.800	-
TOTAL PASIVO CORRIENTE		<u>4.569.343.299</u>	<u>2.982.351.220</u>
Pasivos financieros	9	1.474.006.735	1.425.547.440
Acreedores comerciales	11	130.113.472	130.113.472
TOTAL PASIVO NO CORRIENTE		<u>1.604.120.207</u>	<u>1.555.660.912</u>
TOTAL PASIVO		<u>6.173.463.506</u>	<u>4.538.012.132</u>
Capital Suscrito y Pagado		1.000.000.000	1.000.000.000
Reservas		1.245.920.988	1.160.512.632
Utilidad/Perdida del Ejercicio		648.622.079	854.083.565
Utilidad/Perdida Ejercicios Anteriores		2.808.053.927	2.039.378.718
Adopción por primera vez niif		193.348.409	193.348.409
TOTAL PATRIMONIO	14	<u>5.895.945.403</u>	<u>5.247.323.324</u>
TOTAL PASIVOS Y PATRIMONIO		<u>12.069.408.909</u>	<u>9.785.335.456</u>


Las notas que se acompañan hacen parte integral de los Estados Financieros.



FRANCISCO GARRIDO BERNIER
REPRESENTANTE LEGAL



CARLOS MARIO MÚNILLO
CONTADOR PÚBLICO
TP 71954-T



JUAN FELIPE MEJÍA C
REVISOR FISCAL
TP 139559-T

VIGILADOS POR LA SUPERSALUD

IPS CORAXON SAS



NIT:900425272-6

**ESTADOS DE RESULTADOS**

Año terminado el 31 de Diciembre de

	NOTAS	2023	2022
Ingresos de actividades ordinarias	15	12.058.598.566	9.263.777.505
Costo por prestación de servicios	16	(8.061.131.652)	(5.928.311.185)
UTILIDAD BRUTA OPERACIONAL		<u>3.997.466.914</u>	<u>3.335.466.321</u>
Operacionales de administración	17	(2.246.542.065)	(1.447.297.968)
Operacionales de ventas	18	(745.958.676)	(405.739.989)
TOTAL GASTOS DE OPERACIÓN		(2.992.500.741)	(1.853.037.957)
UTILIDAD OPERACIONAL		<u>1.004.966.173</u>	<u>1.482.428.364</u>
Ingresos no Operacionales	19	26.646.914	104.155.449
Gastos no Operacionales	20	(138.959.229)	(193.296.249)
NETO OTROS INGRESOS / EGRESOS		(112.312.315)	(89.140.799)
UTILIDAD ANTES DE IMPUESTO		<u>892.653.858</u>	<u>1.393.287.565</u>
Impuesto sobre la renta corriente	21	(404.953.000)	(539.204.000)
Impuesto sobre la renta diferido	21	160.921.221	-
UTILIDAD NETA DEL EJERCICIO		<u>648.622.079</u>	<u>854.083.565</u>

Las notas que se acompañan hacen parte integral de los Estados Financieros


FRANCISCO GARRIDO BERNIER
REPRESENTANTE LEGAL
CARLOS MARIO MURILLO
CONTADOR PÚBLICO
TP 71954-T
JUAN FELIPE MEJÍA
REVISOR FISCAL
TP 139559-T

VIGILADOS POR LA SUPERSALUD

IPS CORAXON S.A.S

NIT:900425272-6

ESTADOS DE FLUJOS DE EFECTIVO

Año terminado el 31 de Diciembre de



Flujo de Efectivo de Actividades de Operación	2023	2022
Resultado Neto del Ejercicio	648.622.079	854.083.565
Ajuste para conciliar la utilidad neta del Ejercicio		
Depreciación de Prop. Planta y equipo	252.822.166	230.334.746
Amortización de gastos pagados por anticipado	(51.533.152)	(29.512.334)
Deterioro cuentas por cobrar comerciales	-	-
Recuperación deudas malas	-	-
Cambios en Activos y Pasivos corrientes		
Cuentas comerciales por cobrar y otras cuentas por cobrar	(1.844.727.412)	(1.453.500.668)
Gastos pagados por anticipado	(13.225.226)	(14.015.000)
Pasivo financiero	12.605.290	(10.746.332)
Proveedores	1.288.825.488	(403.645.170)
Acreedores comerciales	(210.716.501)	528.219.175
Pasivo por impuestos	-	(46.260.000)
Beneficios a empleados	(99.038.580)	(37.781.410)
Pasivos estimados y otros pasivos	(1.016.800)	7.401.847
Efectivo neto Utilizado en Actividades de Operación	(17.382.647)	(375.421.581)
Flujo de efectivo de Actividades de Inversión		
(Compras) Ventas de activos	(448.580.773)	(140.736.184)
Aumento en activo diferido	-	-
(Compras) Ventas de diferidos	(64.758.377)	43.478.235
Efectivo neto utilizado en Actividades de Inversión	(513.339.150)	(97.257.949)
Flujo de efectivo de Actividades de Financiación		
Disminución en pasivo financiero	(48.459.295)	-
Disminución en pasivo por impuesto diferido	-	-
Aumento en Utilidades de Ejercicios Anteriores	768.675.209	730.293.942
Aumento en Reservas	85.408.356	147.810.438
Variación Resultados del Ejercicio	(205.461.486)	(624.020.815)
Distribución de utilidades	-	-
Efectivo neto utilizado en Actividades de Financiación	600.162.784	254.083.565
Aumento (Disminución) Neta en el Efectivo y equivalentes de Efectivo	69.440.987	(218.595.965)
Efectivo y equivalentes de Efectivo al comienzo del año	5.413.147	224.009.112
Efectivo al Final del periodo	74.854.134	5.413.147
Discriminación del Efectivo al Final del año		
Caja General	3.197.220	3.427.444
Bancos	71.656.914	1.985.703
Efectivo al Final del periodo	74.854.134	5.413.147

FRANCISCO GARRIDO BERNIER
REPRESENTANTE LEGAL

CARLOS MARIO MURILLO
CONTADOR PÚBLICO
TP 71954-T

JUAN FELIPE MEJIA C
REVISOR FISCAL
TP 139559-T

VIGILADOS POR LA SUPERSALUD

IPS CORAXON SAS

NIT:900425272-6


ESTADOS DE CAMBIOS EN EL PATRIMONIO

Por el año terminado el 31 de Diciembre de

coraxón

	Capital	Reserva Legal	Reserva para Readquisición de acciones	Adopción niif	Resultados del ejercicio	Resultados de ejercicios anteriores	Total General
Saldos al 31 de Dic. De 2022	1.000.000.000	543.787.629	616.725.004	193.348.409	854.083.565	2.039.378.718	5.247.323.324
Capitalización							0
Prima en Colocación de Acciones							0
Traslado a Resultados de Ejercicios Anteriores						768.675.209	(85.408.356)
Apropiaciones efectuadas por la Asamblea		85.408.356					85.408.356
Capital suscrito por cobrar							0
Utilidad Neta Período 2023					648.622.079		648.622.079
Saldos al 31 de Dic. De 2023	1.000.000.000	629.195.984	616.725.004	193.348.409	548.622.079	2.808.053.927	5.895.945.403


FRANCISCO GARRIDO BERNIER
REPRESENTANTE LEGAL


CARLOS MARIO MURILLO
CONTADOR PÚBLICO
TP 71954-T


JUAN FELIPE MEJÍA C
REVISOR FISCAL
TP 139559 - T